



ประกาศโรงพยาบาลสมเด็จพระยุพราชอุบลราชธานี

เรื่อง ประกวดราคาจ้างบริการเครื่องเอกซเรย์ CT (computer Tomography) ด้วยวิธีประกวดราคาอิเล็กทรอนิกส์ (e-bidding)

โรงพยาบาลสมเด็จพระยุพราชอุบลราชธานี มีความประสงค์จะ ประกวดราคาจ้างบริการเครื่องเอกซเรย์ CT (computer Tomography) ด้วยวิธีประกวดราคาอิเล็กทรอนิกส์ (e-bidding) ราคาของงานจ้างในการประกวดราคาค้างครั้งนี้เป็นเงินทั้งสิ้น ๑๘๗,๘๐๐.๐๐ บาท (หนึ่งแสนแปดหมื่นเจ็ดพันแปดร้อยบาทถ้วน)

ผู้ยื่นข้อเสนอจะต้องมีคุณสมบัติ ดังต่อไปนี้

๑. มีความสามารถตามกฎหมาย
๒. ไม่เป็นบุคคลล้มละลาย
๓. ไม่อยู่ระหว่างเลิกกิจการ
๔. ไม่เป็นบุคคลซึ่งอยู่ระหว่างถูกระงับการยื่นข้อเสนอหรือทำสัญญากับหน่วยงานของรัฐไว้ชั่วคราว เนื่องจากเป็นผู้ที่ไม่ผ่านเกณฑ์การประเมินผลการปฏิบัติงานของผู้ประกอบการตามระเบียบที่รัฐมนตรีว่าการกระทรวงการคลังกำหนดตามที่ประกาศเผยแพร่ในระบบเครือข่ายสารสนเทศของกรมบัญชีกลาง
๕. ไม่เป็นบุคคลซึ่งถูกระงับชื่อไว้ในบัญชีรายชื่อผู้ทำงานและได้แจ้งเวียนชื่อให้เป็นผู้ทำงานของหน่วยงานของรัฐในระบบเครือข่ายสารสนเทศของกรมบัญชีกลาง ซึ่งรวมถึงนิติบุคคลที่ผู้ทำงานเป็นหุ้นส่วนผู้จัดการ กรรมการผู้จัดการ ผู้บริหาร ผู้มีอำนาจในการดำเนินงานในกิจการของนิติบุคคลนั้นด้วย
๖. มีคุณสมบัติและไม่มีลักษณะต้องห้ามตามที่คณะกรรมการนโยบายการจัดซื้อจัดจ้างและการบริหารพัสดุภาครัฐกำหนดในราชกิจจานุเบกษา
๗. เป็นนิติบุคคลผู้มีอาชีพรับจ้างงานที่ประกวดราคาอิเล็กทรอนิกส์ดังกล่าว
๘. ไม่เป็นผู้มีผลประโยชน์ร่วมกันกับผู้ยื่นข้อเสนอรายอื่นที่เข้ายื่นข้อเสนอให้แก่โรงพยาบาลสมเด็จพระยุพราชอุบลราชธานี ณ วันประกาศประกวดราคาอิเล็กทรอนิกส์ หรือไม่เป็นผู้กระทำการอันเป็นการขัดขวางการแข่งขันราคาอย่างเป็นธรรม ในการประกวดราคาอิเล็กทรอนิกส์ครั้งนี้
๙. ไม่เป็นผู้ได้รับเอกสิทธิ์หรือความคุ้มกัน ซึ่งอาจปฏิเสธไม่ยอมขึ้นศาลไทย เว้นแต่ รัฐบาลของผู้ยื่นข้อเสนอได้มีคำสั่งให้สละเอกสิทธิ์และความคุ้มกันเช่นนั้น
๑๐. ผู้ยื่นข้อเสนอต้องลงทะเบียนในระบบจัดซื้อจัดจ้างภาครัฐด้วยอิเล็กทรอนิกส์ (Electronic Government Procurement : e - GP) ของกรมบัญชีกลาง

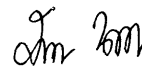
ผู้ยื่นข้อเสนอต้องยื่นข้อเสนอและเสนอราคาทางระบบจัดซื้อจัดจ้างภาครัฐด้วยอิเล็กทรอนิกส์ ในวันที่ ๑๘ กันยายน ๒๕๖๒ ระหว่างเวลา ๐๘.๓๐ น. ถึง ๑๖.๓๐ น.

ผู้สนใจสามารถขอรับเอกสารประกวดราคาอิเล็กทรอนิกส์ โดยดาวน์โหลดเอกสารผ่านทางระบบจัดซื้อจัดจ้างภาครัฐด้วยอิเล็กทรอนิกส์ตั้งแต่วันที่ประกาศจนถึงก่อนวันเสนอราคา

ผู้สนใจสามารถดูรายละเอียดได้ที่เว็บไซต์

<https://gprocurement.go.th>และ<http://www.kcph.go.th/> หรือ www.gprocurement.go.th หรือสอบถามทางโทรศัพท์หมายเลข ๐๔๓๘๕๑๒๕๐ ต่อ ๑๐๔๑ ในวันและเวลาราชการ

ประกาศ ณ วันที่ ๕ กันยายน พ.ศ. ๒๕๖๒



(นายสิริชัย นามทรศนีย์)

นายแพทย์ชำนาญการพิเศษ (ด้านเวชกรรม) รักษาการใน
ตำแหน่งผู้อำนวยการ

โรงพยาบาลสมเด็จพระยุพราชกุฉินารายณ์

ปฏิบัติราชการแทน ผู้ว่าราชการจังหวัดกาฬสินธุ์

หมายเหตุ ผู้ประกอบการสามารถจัดเตรียมเอกสารประกอบการเสนอราคา (เอกสารส่วนที่ ๑ และเอกสารส่วนที่ ๒)
ในระบบ e-GP ได้ตั้งแต่วันที่ขอรับเอกสารจนถึงวันเสนอราคา



เอกสารประกวดราคาจ้างด้วยวิธีประกวดราคาอิเล็กทรอนิกส์ (e-bidding)

เลขที่ ๑๒/๒๕๖๒

การจ้างบริการเครื่องเอกซเรย์ CT (computer Tomography)

ตามประกาศ โรงพยาบาลสมเด็จพระยุพราชกุฉินารายณ์

ลงวันที่ ๕ กันยายน ๒๕๖๒

โรงพยาบาลสมเด็จพระยุพราชกุฉินารายณ์ ซึ่งต่อไปนี้เรียกว่า "จังหวัด" มีความประสงค์จะ ประกวดราคาจ้างบริการเครื่องเอกซเรย์ CT (computer Tomography) ด้วยวิธีประกวดราคาอิเล็กทรอนิกส์ (e-bidding) ณ โรงพยาบาลสมเด็จพระยุพราชกุฉินารายณ์ ตำบลบัวขาว อำเภอกุฉินารายณ์ จังหวัดกาฬสินธุ์ โดยมีข้อแนะนำและข้อกำหนดดังต่อไปนี้

๑. เอกสารแนบท้ายเอกสารประกวดราคาอิเล็กทรอนิกส์

- ๑.๑ รายละเอียดและขอบเขตของงาน
- ๑.๒ แบบใบเสนอราคาที่กำหนดไว้ในระบบจัดซื้อจัดจ้างภาครัฐด้วยอิเล็กทรอนิกส์
- ๑.๓ สัญญามาตรฐานหน่วยงาน
- ๑.๔ แบบหนังสือค้ำประกัน
 - (๑) หลักประกันสัญญา
- ๑.๕ บทนิยาม
 - (๑) ผู้ที่มีผลประโยชน์ร่วมกัน
 - (๒) การขัดขวางการแข่งขันอย่างเป็นธรรม
- ๑.๖ แบบบัญชีเอกสารที่กำหนดไว้ในระบบจัดซื้อจัดจ้างภาครัฐด้วยอิเล็กทรอนิกส์
 - (๑) บัญชีเอกสารส่วนที่ ๑
 - (๒) บัญชีเอกสารส่วนที่ ๒

๒. คุณสมบัติของผู้ยื่นข้อเสนอ

- ๒.๑ มีความสามารถตามกฎหมาย
- ๒.๒ ไม่เป็นบุคคลล้มละลาย
- ๒.๓ ไม่อยู่ระหว่างเลิกกิจการ
- ๒.๔ ไม่เป็นบุคคลซึ่งอยู่ระหว่างถูกระงับการยื่นข้อเสนอหรือทำสัญญากับหน่วยงานของรัฐไว้

ชั่วคราว เนื่องจากเป็นผู้ที่ไม่ผ่านเกณฑ์การประเมินผลการปฏิบัติงานของผู้ประกอบการตามระเบียบที่รัฐมนตรีว่าการกระทรวงการคลังกำหนดตามที่ประกาศเผยแพร่ในระบบเครือข่ายสารสนเทศของกรมบัญชีกลาง

๒.๕ ไม่เป็นบุคคลซึ่งถูกระงับชื่อไว้ในบัญชีรายชื่อผู้ทำงานและได้แจ้งเวียนชื่อให้เป็นผู้ทำงานของหน่วยงานของรัฐในระบบเครือข่ายสารสนเทศของกรมบัญชีกลาง ซึ่งรวมถึงนิติบุคคลที่ผู้ทำงานเป็นหุ้นส่วนผู้จัดการ กรรมการผู้จัดการ ผู้บริหาร ผู้มีอำนาจในการดำเนินงานในกิจการของนิติบุคคลนั้นด้วย

๒.๖ มีคุณสมบัติและไม่มีลักษณะต้องห้ามตามที่คณะกรรมการนโยบายการจัดซื้อจัดจ้างและการบริหารพัสดุภาครัฐกำหนดในราชกิจจานุเบกษา

๒.๗ เป็นนิติบุคคลผู้มีอาชีพรับจ้างงานที่ประกวดราคาอิเล็กทรอนิกส์ดังกล่าว

๒.๘ ไม่เป็นผู้มีผลประโยชน์ร่วมกันกับผู้ยื่นข้อเสนอรายอื่นที่เข้ายื่นข้อเสนอให้แก่จังหวัด ณ วันประกาศประกวดราคาอิเล็กทรอนิกส์ หรือไม่เป็นผู้กระทำการอันเป็นการขัดขวางการแข่งขันอย่างเป็นธรรมในการประกวดราคาอิเล็กทรอนิกส์ครั้งนี้

๒.๙ ไม่เป็นผู้ได้รับเอกสิทธิ์หรือความคุ้มกัน ซึ่งอาจปฏิเสธไม่ยอมขึ้นศาลไทยเว้นแต่รัฐบาลของผู้ยื่นข้อเสนอได้มีคำสั่งให้สละเอกสิทธิ์และความคุ้มกันเช่นนั้น

๒.๑๐ ผู้ยื่นข้อเสนอต้องลงทะเบียนในระบบจัดซื้อจัดจ้างภาครัฐด้วยอิเล็กทรอนิกส์ (Electronic Government Procurement: e - GP) ของกรมบัญชีกลาง

๓. หลักฐานการยื่นข้อเสนอ

ผู้ยื่นข้อเสนอจะต้องเสนอเอกสารหลักฐานยื่นมาพร้อมกับการเสนอราคาทางระบบจัดซื้อจัดจ้างภาครัฐด้วยอิเล็กทรอนิกส์ โดยแยกเป็น ๒ ส่วน คือ

๓.๑ ส่วนที่ ๑ อย่างน้อยต้องมีเอกสารดังต่อไปนี้

- (๑) ในกรณีผู้ยื่นข้อเสนอเป็นนิติบุคคล
 - (ก) ห้างหุ้นส่วนสามัญหรือห้างหุ้นส่วนจำกัด ให้ยื่นสำเนาหนังสือรับรองการจดทะเบียนนิติบุคคล บัญชีรายชื่อหุ้นส่วนผู้จัดการ ผู้มีอำนาจควบคุม (ถ้ามี) พร้อมทั้งรับรองสำเนาถูกต้อง
 - (ข) บริษัทจำกัดหรือบริษัทมหาชนจำกัด ให้ยื่นสำเนาหนังสือรับรองการจดทะเบียนนิติบุคคล หนังสือบริคณห์สนธิ บัญชีรายชื่อกรรมการผู้จัดการ ผู้มีอำนาจควบคุม (ถ้ามี) และบัญชีผู้ถือหุ้นรายใหญ่ (ถ้ามี) พร้อมทั้งรับรองสำเนาถูกต้อง
 - (๒) ในกรณีผู้ยื่นข้อเสนอเป็นบุคคลธรรมดาหรือคณะบุคคลที่มีใช้นิติบุคคล ให้ยื่นสำเนาบัตรประจำตัวประชาชนของผู้ยื่น ข้อเสนอข้อตกลงที่แสดงถึงการเข้าเป็นหุ้นส่วน (ถ้ามี) สำเนาบัตรประจำตัวประชาชนของผู้เป็นหุ้นส่วน หรือสำเนาหนังสือเดินทางของผู้เป็นหุ้นส่วนที่มีได้ถือสัญชาติไทย พร้อมทั้งรับรองสำเนาถูกต้อง
 - (๓) ในกรณีผู้ยื่นข้อเสนอเป็นผู้ยื่นข้อเสนอร่วมกันในฐานะเป็นผู้ร่วมค้า ให้ยื่นสำเนาสัญญาของการเข้าร่วมค้า และเอกสารตามที่ระบุไว้ใน (๑) หรือ (๒) ของผู้ร่วมค้า แล้วแต่กรณี
 - (๔) เอกสารเพิ่มเติมอื่นๆ
 - (๔.๑) สำเนาใบทะเบียนพาณิชย์ (ถ้ามี)
 - (๔.๒) สำเนาใบทะเบียนภาษีมูลค่าเพิ่ม (ถ้ามี)
 - (๕) บัญชีเอกสารส่วนที่ ๑ ทั้งหมดที่ได้ยื่นพร้อมกับการเสนอราคาทางระบบจัดซื้อจัดจ้างภาครัฐด้วยอิเล็กทรอนิกส์ ตามแบบในข้อ ๑.๖ (๑) โดยไม่ต้องแนบในรูปแบบ PDF File (Portable Document Format)

ทั้งนี้ เมื่อผู้ยื่นข้อเสนอดำเนินการแนบไฟล์เอกสารตามบัญชีเอกสารส่วนที่ ๑ ครบถ้วน ถูกต้องแล้ว ระบบจัดซื้อจัดจ้างภาครัฐด้วยอิเล็กทรอนิกส์จะสร้างบัญชีเอกสารส่วนที่ ๑ ตามแบบในข้อ ๑.๖ (๑) ให้โดยผู้ยื่นข้อเสนอไม่ต้องแนบบัญชีเอกสารส่วนที่ ๑ ดังกล่าวในรูปแบบ PDF File (Portable Document Format)

๓.๒ ส่วนที่ ๒ อย่างน้อยต้องมีเอกสารดังต่อไปนี้

- (๑) ในกรณีที่ผู้ยื่นข้อเสนอมอบอำนาจให้บุคคลอื่นกระทำการแทนให้แนบหนังสือมอบอำนาจซึ่งติดอากรแสตมป์ตามกฎหมาย โดยมีหลักฐานแสดงตัวตนของผู้มอบอำนาจและผู้รับมอบอำนาจ ทั้งนี้ หากผู้รับมอบอำนาจเป็นบุคคลธรรมดาต้องเป็นผู้ที่บรรลุนิติภาวะตามกฎหมายแล้วเท่านั้น

(๒) บัญชีเอกสารส่วนที่ ๒ ทั้งหมดที่ได้ยื่นพร้อมกับการเสนอราคาทางระบบจัดซื้อจัดจ้างภาครัฐด้วยอิเล็กทรอนิกส์ ตามแบบในข้อ ๑.๖ (๒) โดยไม่ต้องแนบในรูปแบบ PDF File (Portable Document Format)

ทั้งนี้ เมื่อผู้ยื่นข้อเสนอดำเนินการแนบไฟล์เอกสารตามบัญชีเอกสารส่วนที่ ๒ ครบถ้วน ถูกต้องแล้ว ระบบจัดซื้อจัดจ้างภาครัฐด้วยอิเล็กทรอนิกส์จะสร้างบัญชีเอกสารส่วนที่ ๒ ตามแบบในข้อ ๑.๖ (๒) ให้โดยผู้ยื่นข้อเสนอไม่ต้องแนบบัญชีเอกสารส่วนที่ ๒ ดังกล่าวในรูปแบบ PDF File (Portable Document Format)

๔. การเสนอราคา

๔.๑ ผู้ยื่นข้อเสนอต้องยื่นข้อเสนอและเสนอราคาทางระบบจัดซื้อจัดจ้างภาครัฐด้วยอิเล็กทรอนิกส์ตามที่กำหนดไว้ในเอกสารประกวดราคาอิเล็กทรอนิกส์นี้ โดยไม่มีเงื่อนไขใดๆ ทั้งสิ้น และจะต้องกรอกข้อความให้ถูกต้องครบถ้วน พร้อมทั้งหลักฐานแสดงตัวตนและทำการยืนยันตัวตนของผู้ยื่นข้อเสนอโดยไม่ต้องแนบบใบเสนอราคาในรูปแบบ PDF File (Portable Document Format)

๔.๒ ในการเสนอราคาให้เสนอราคาเป็นเงินบาทและเสนอราคาได้เพียงครั้งเดียวและราคาเดียวโดยเสนอราคารวม และหรือราคาต่อหน่วย และหรือต่อรายการ ตามเงื่อนไขที่ระบุไว้ท้ายใบเสนอราคาให้ถูกต้อง ทั้งนี้ ราคารวมที่เสนอจะต้องตรงกันทั้งตัวเลขและตัวหนังสือ ถ้าตัวเลขและตัวหนังสือไม่ตรงกัน ให้ถือตัวหนังสือเป็นสำคัญ โดยคิดราคารวมทั้งสิ้นซึ่งรวมค่าภาษีมูลค่าเพิ่ม ภาษีอากรอื่น และค่าใช้จ่ายอื่นๆ ทั้งปวงไว้แล้ว

ราคาที่เสนอจะต้องเสนอกำหนดยื่นราคาไม่น้อยกว่า ๑๘๐ วัน ตั้งแต่วันเสนอราคาโดยภายในกำหนดยื่นราคา ผู้ยื่นข้อเสนอต้องรับผิดชอบราคาที่ตนได้เสนอไว้และจะถอนการเสนอราคามีได้

๔.๓ ผู้ยื่นข้อเสนอจะต้องเสนอกำหนดเวลาดำเนินการแล้วเสร็จไม่เกิน ๓๖๕ วัน นับถัดจากวันที่ได้รับหนังสือแจ้งจาก จังหวัด ให้เริ่มทำงาน

๔.๔ ก่อนเสนอราคา ผู้ยื่นข้อเสนอควรตรวจดูร่างสัญญา แบบรูป และรายละเอียด ฯลฯ ให้ถี่ถ้วนและเข้าใจเอกสารประกวดราคาจ้างอิเล็กทรอนิกส์ทั้งหมดเสียก่อนที่จะตกลงยื่นเสนอราคาตามเงื่อนไข ในเอกสารประกวดราคาจ้างอิเล็กทรอนิกส์

๔.๕ ผู้ยื่นข้อเสนอจะต้องยื่นข้อเสนอและเสนอราคาทางระบบจัดซื้อจัดจ้างภาครัฐด้วยอิเล็กทรอนิกส์ ในวันที่ ๑๘ กันยายน ๒๕๖๒ ระหว่างเวลา ๐๘.๓๐ น. ถึง ๑๖.๓๐ น. และเวลาในการเสนอราคาให้ถือตามเวลาของระบบจัดซื้อจัดจ้างภาครัฐด้วยอิเล็กทรอนิกส์เป็นเกณฑ์

เมื่อพ้นกำหนดเวลายื่นข้อเสนอและเสนอราคาแล้ว จะไม่รับเอกสารการยื่นข้อเสนอและเสนอราคาใดๆ โดยเด็ดขาด

๔.๖ ผู้ยื่นข้อเสนอต้องจัดทำเอกสารสำหรับการเสนอราคาในรูปแบบไฟล์เอกสารประเภท PDF File (Portable Document Format) โดยผู้ยื่นข้อเสนอต้องเป็นผู้รับผิดชอบตรวจสอบความครบถ้วน ถูกต้อง และชัดเจนของเอกสาร PDF File ก่อนที่จะยืนยันการเสนอราคา แล้วจึงส่งข้อมูล (Upload) เพื่อเป็นการเสนอราคาให้แก่จังหวัดผ่านทางระบบจัดซื้อจัดจ้างภาครัฐด้วยอิเล็กทรอนิกส์

๔.๗ คณะกรรมการพิจารณาผลการประกวดราคาอิเล็กทรอนิกส์จะดำเนินการตรวจสอบคุณสมบัติของผู้ยื่นข้อเสนอแต่ละรายว่า เป็นผู้ยื่นข้อเสนอที่มีผลประโยชน์ร่วมกันกับผู้ยื่นเสนอรายอื่นตามข้อ ๑.๕ (๑) หรือไม่ หากปรากฏว่าผู้ยื่นเสนอรายใดเป็นผู้ยื่นข้อเสนอที่มีผลประโยชน์ร่วมกันกับผู้ยื่นเสนอรายอื่น คณะกรรมการฯ จะตัดรายชื่อผู้ยื่นข้อเสนอที่มีผลประโยชน์ร่วมกันนั้นออกจากการเป็นผู้ยื่นข้อเสนอ

หากปรากฏต่อคณะกรรมการพิจารณาผลการประกวดราคาอิเล็กทรอนิกส์ว่า ก่อนหรือในขณะที่มีการพิจารณาข้อเสนอ มีผู้ยื่นเสนอรายใดกระทำการอันเป็นการขัดขวางการแข่งขันอย่างเป็นธรรมตามข้อ ๑.๕ (๒)

และคณะกรรมการฯ เชื่อว่ามีการกระทำอันเป็นการขัดขวางการแข่งขันอย่างเป็นธรรม คณะกรรมการฯ จะตัดรายชื่อผู้ยื่นข้อเสนอรายนั้นออกจากการเป็นผู้ยื่นข้อเสนอ และจังหวัดจะพิจารณาลงโทษผู้ยื่นข้อเสนอดังกล่าวเป็นผู้ทำงาน เว้นแต่จังหวัดจะพิจารณาเห็นว่าผู้ยื่นข้อเสนอรายนั้นมีใจเป็นผู้ริเริ่มให้มีการกระทำดังกล่าวและได้ให้ความร่วมมือเป็นประโยชน์ต่อการพิจารณาของจังหวัด

๔.๘ ผู้ยื่นข้อเสนอจะต้องปฏิบัติ ดังนี้

(๑) ปฏิบัติตามเงื่อนไขที่ระบุไว้ในเอกสารประกวดราคาอิเล็กทรอนิกส์
(๒) ราคาที่เสนอจะต้องเป็นราคาที่รวมภาษีมูลค่าเพิ่ม และภาษีอื่นๆ (ถ้ามี) รวมค่าใช้จ่ายทั้งปวงไว้ด้วยแล้ว

(๓) ผู้ยื่นข้อเสนอจะต้องลงทะเบียนเพื่อเข้าสู่กระบวนการเสนอราคา ตามวัน เวลา ที่กำหนด

(๔) ผู้ยื่นข้อเสนอจะถอนการเสนอราคาที่เสนอแล้วไม่ได้

(๕) ผู้ยื่นข้อเสนอต้องศึกษาและทำความเข้าใจในระบบและวิธีการเสนอราคาด้วยวิธีประกวดราคาอิเล็กทรอนิกส์ ของกรมบัญชีกลางที่แสดงไว้ในเว็บไซต์ www.gprocurement.go.th

๕. หลักเกณฑ์และสิทธิในการพิจารณา

๕.๑ ในการพิจารณาผลการยื่นข้อเสนอประกวดราคาอิเล็กทรอนิกส์ครั้งนี้ จังหวัดจะพิจารณาตัดสินโดยใช้หลักเกณฑ์ ราคาประกอบเกณฑ์อื่น

๕.๒ ในการพิจารณาผู้ชนะการยื่นข้อเสนอ ส่วนราชการจะใช้หลักเกณฑ์ราคาประกอบเกณฑ์อื่น (Price Performance) โดยพิจารณาให้คะแนนตามปัจจัยหลักและน้ำหนักที่กำหนด ดังนี้

๕.๒.๑ รายการพิจารณา คือ บริการเครื่องเอกซเรย์ CT (computer tomography)

(๑) ราคาที่เสนอราคา (ตัวแปรหลัก) กำหนดน้ำหนักเท่ากับร้อยละ ๔๐

(๒) บริการหลังการขาย กำหนดน้ำหนักเท่ากับร้อยละ ๑๕

(๓) ข้อเสนอด้านเทคนิคหรือข้อเสนออื่นๆ กำหนดน้ำหนักเท่ากับร้อยละ ๔๕

๕.๓ หากผู้ยื่นข้อเสนอรายใดมีคุณสมบัติไม่ถูกต้องตามข้อ ๒ หรือยื่นหลักฐานการยื่นข้อเสนอไม่ถูกต้อง หรือไม่ครบถ้วนตามข้อ ๓ หรือยื่นข้อเสนอไม่ถูกต้องตามข้อ ๔ คณะกรรมการพิจารณาผลการประกวดราคาอิเล็กทรอนิกส์จะไม่รับพิจารณาข้อเสนอของผู้ยื่นข้อเสนอรายนั้น เว้นแต่ ผู้ยื่นข้อเสนอรายใดเสนอเอกสารทางเทคนิคหรือรายละเอียดคุณลักษณะเฉพาะของพัสดุที่จะจ้างไม่ครบถ้วน หรือเสนอรายละเอียดแตกต่างไปจากเงื่อนไขที่จังหวัดกำหนดไว้ในประกาศและเอกสารประกวดราคาอิเล็กทรอนิกส์ ในส่วนที่มีสาระสำคัญและความแตกต่างนั้นไม่มีผลทำให้เกิดการได้เปรียบเสียเปรียบต่อผู้ยื่นข้อเสนอรายอื่น หรือเป็นการผิดพลาดเล็กน้อย คณะกรรมการฯ อาจพิจารณาผ่อนปรนการตัดสินสิทธิผู้ยื่นข้อเสนอรายนั้น

๕.๔ จังหวัดสงวนสิทธิไม่พิจารณาข้อเสนอของผู้ยื่นข้อเสนอโดยไม่มีการผ่อนผัน ในกรณีดังต่อไปนี้

(๑) ไม่ปรากฏชื่อผู้ยื่นข้อเสนอรายนั้นในบัญชีผู้รับเอกสารประกวดราคาอิเล็กทรอนิกส์ทางระบบจัดซื้อจัดจ้างด้วยอิเล็กทรอนิกส์ หรือบัญชีรายชื่อผู้ซื้อเอกสารประกวดราคาอิเล็กทรอนิกส์ทางระบบการจัดซื้อจัดจ้างด้วยอิเล็กทรอนิกส์ของจังหวัด

(๒) ไม่กรอกชื่อผู้ยื่นข้อเสนอในการเสนอราคาทางระบบจัดซื้อจัดจ้างด้วยอิเล็กทรอนิกส์

(๓) เสนอรายละเอียดแตกต่างไปจากเงื่อนไขที่กำหนดในเอกสารประกวดราคา

อิเล็กทรอนิกส์ที่เป็นสาระสำคัญ หรือมีผลทำให้เกิดความได้เปรียบเสียเปรียบแก่ผู้ยื่นข้อเสนอรายอื่น

๕.๕ ในการตัดสินใจประกวดราคาอิเล็กทรอนิกส์หรือในการทำสัญญา คณะกรรมการพิจารณาผลการประกวดราคาอิเล็กทรอนิกส์หรือจังหวัด มีสิทธิให้ผู้ยื่นข้อเสนอมือยื่นข้อเท็จจริงเพิ่มเติมได้ จังหวัดมีสิทธิที่จะไม่รับข้อเสนอ ไม่รับราคา หรือไม่ทำสัญญา หากข้อเท็จจริงดังกล่าวไม่มีความเหมาะสมหรือไม่ถูกต้อง

๕.๖ จังหวัดทรงไว้ซึ่งสิทธิที่จะไม่รับราคาต่ำสุด หรือราคาหนึ่งราคาใด หรือราคาที่เสนอทั้งหมดก็ได้ และอาจพิจารณาเลือกจ้างในจำนวน หรือขนาด หรือเฉพาะรายการหนึ่งรายการใด หรืออาจจะยกเลิกการประกวดราคาอิเล็กทรอนิกส์โดยไม่พิจารณาจัดจ้างเลยก็ได้ สุดแต่จะพิจารณา ทั้งนี้ เพื่อประโยชน์ของทางราชการเป็นสำคัญ และให้ถือว่าการตัดสินใจของจังหวัดเป็นเด็ดขาด ผู้ยื่นข้อเสนอจะเรียกร้องค่าใช้จ่าย หรือค่าเสียหายใดๆ มิได้ รวมทั้งจังหวัดจะพิจารณายกเลิกการประกวดราคาอิเล็กทรอนิกส์และลงโทษผู้ยื่นข้อเสนอเป็นผู้ทำงาน ไม่ว่าจะเป็นผู้ยื่นข้อเสนอที่ได้รับการคัดเลือกหรือไม่ก็ตาม หากมีเหตุที่เชื่อถือได้ว่าการยื่นข้อเสนอกระทำการโดยไม่สุจริต เช่น การเสนอเอกสารอันเป็นเท็จ หรือใช้ข้อมูลคลลธรรมดา หรือนิตินิตบุคคลอื่นมายื่นข้อเสนอแทน เป็นต้น

ในกรณีที่ผู้ยื่นข้อเสนอรายที่เสนอราคาต่ำสุด เสนอราคาต่ำจนคาดหมายได้ว่าไม่อาจดำเนินงานตามเอกสารประกวดราคาอิเล็กทรอนิกส์ได้ คณะกรรมการพิจารณาผลการประกวดราคาอิเล็กทรอนิกส์หรือจังหวัด จะให้ผู้ยื่นข้อเสนอนั้นชี้แจงและแสดงหลักฐานที่ทำให้เชื่อได้ว่า ผู้ยื่นข้อเสนอสามารถดำเนินงานตามเอกสารประกวดราคาอิเล็กทรอนิกส์ให้เสร็จสมบูรณ์ หากคำชี้แจงไม่เป็นที่รับฟังได้ จังหวัด มีสิทธิที่จะไม่รับข้อเสนอหรือไม่รับราคาของผู้ยื่นข้อเสนอรายนั้น ทั้งนี้ ผู้ยื่นข้อเสนอดังกล่าวไม่มีสิทธิเรียกร้องค่าใช้จ่ายหรือค่าเสียหายใดๆ จากจังหวัด

๕.๗ ก่อนลงนามในสัญญาจังหวัด อาจประกาศยกเลิกการประกวดราคาอิเล็กทรอนิกส์ หากปรากฏว่ามีการกระทำที่เข้าลักษณะผู้ยื่นข้อเสนอที่ชนะการประกวดราคาหรือที่ได้รับการคัดเลือกมีผลประโยชน์ร่วมกัน หรือมีส่วนได้เสียกับผู้ยื่นข้อเสนอรายอื่น หรือขัดขวางการแข่งขันอย่างเป็นธรรม หรือสมยอมกันกับผู้ยื่นข้อเสนอรายอื่น หรือเจ้าหน้าที่ในการเสนอราคา หรือสื่อว่ากระทำการทุจริตอื่นใดในการเสนอราคา

๖. การทำสัญญาจ้าง

ผู้ชนะการประกวดราคาอิเล็กทรอนิกส์จะต้องทำสัญญาจ้างตามแบบสัญญา ดังระบุในข้อ ๑.๓ หรือทำข้อตกลงเป็นหนังสือกับจังหวัด ภายใน ๗ วัน นับถัดจากวันที่ได้รับแจ้ง และจะต้องวางหลักประกันสัญญา เป็นจำนวนเงินเท่ากับร้อยละ ๕ ของราคาค่าจ้างที่ประกวดราคาอิเล็กทรอนิกส์ได้ ให้จังหวัดยึดถือไว้ในขณะทำสัญญา โดยใช้หลักประกันอย่างหนึ่งอย่างใดดังต่อไปนี้

๖.๑ เงินสด

๖.๒ เช็คหรือตราพท์ที่ธนาคารสั่งจ่ายให้แก่จังหวัด โดยเป็นเช็คลงวันที่ที่ทำสัญญา หรือก่อนหน้านั้น ไม่เกิน ๓ วัน ทำการของทางราชการ

๖.๓ หนังสือค้ำประกันของธนาคารภายในประเทศ ตามแบบหนังสือค้ำประกัน ดังระบุในข้อ ๑.๔ (๒) หรือจะเป็นหนังสือค้ำประกันอิเล็กทรอนิกส์ตามวิธีการที่กรมบัญชีกลางกำหนด

๖.๔ หนังสือค้ำประกันของบริษัทเงินทุน หรือบริษัทเงินทุนหลักทรัพย์ที่ได้รับอนุญาตให้ประกอบกิจการเงินทุนเพื่อการพาณิชย์และประกอบธุรกิจค้ำประกัน ตามประกาศของธนาคารแห่งประเทศไทย ตามรายชื่อบริษัทเงินทุนที่ธนาคารแห่งประเทศไทยแจ้งเวียนให้ทราบ โดยอนุโลมให้ใช้ตามตัวอย่างหนังสือค้ำประกันของธนาคารที่คณะกรรมการนโยบายกำหนด ดังระบุในข้อ ๑.๔ (๒)

๖.๕ พันธบัตรรัฐบาลไทย

หลักประกันนี้จะคืนให้ โดยไม่มีดอกเบี้ยภายใน ๑๕ วันนับถัดจากวันที่ผู้ชนะการประกวดราคาอิเล็กทรอนิกส์ (ผู้รับจ้าง) พันจากข้อผูกพันตามสัญญาจ้างแล้ว

หลักประกันนี้จะคืนให้ โดยไม่มีดอกเบี้ย ตามอัตราส่วนของงานจ้างซึ่งจังหวัด ได้รับมอบไว้แล้ว

๗. ค่าจ้างและการจ่ายเงิน

จังหวัดจะจ่ายค่าจ้างต่อหน่วยของงานแต่ละรายการที่ได้ทำสำเร็จจริงตามราคาต่อหน่วย ที่กำหนดไว้ในใบแจ้งปริมาณงานและราคา นอกจากนี้ในกรณีต่อไปนี้

(๑) เมื่อปริมาณงานที่ทำเสร็จจริงในส่วนที่เกินกว่าร้อยละ ๑๒๕ (หนึ่งร้อยยี่สิบห้า) แต่ไม่เกิน ร้อยละ ๑๕๐ (หนึ่งร้อยห้าสิบ) ของปริมาณงานที่กำหนดไว้ในสัญญาหรือใบแจ้งปริมาณงานและราคา จะจ่ายให้อัตราร้อยละ ๙๐ (เก้าสิบ) ของราคาต่อหน่วยตามสัญญา

(๒) เมื่อปริมาณงานที่ทำเสร็จจริงในส่วนที่เกินกว่าร้อยละ ๑๕๐ (หนึ่งร้อยห้าสิบ) ของปริมาณงานที่กำหนดไว้ในสัญญาหรือใบแจ้งปริมาณงานและราคา จะจ่ายให้อัตราร้อยละ ๘๓ (แปดสิบสาม) ของราคาต่อหน่วยตามสัญญา

(๓) เมื่อปริมาณงานที่ทำเสร็จจริงน้อยกว่าร้อยละ ๗๕ (เจ็ดสิบห้า) ของปริมาณงานที่กำหนดไว้ในสัญญาหรือใบแจ้งปริมาณงานและราคา จะจ่ายให้ตามราคาต่อหน่วยในสัญญา และจะจ่ายเพิ่มชดเชยเป็นค่า overhead และ mobilization สำหรับงานรายการนั้น ในอัตราร้อยละ ๑๗ (สิบเจ็ด) ของผลต่างระหว่างปริมาณงานทั้งหมดของงานรายการนั้นตามสัญญาโดยประมาณ กับปริมาณงานที่ทำเสร็จจริงคูณด้วยราคาต่อหน่วยตามสัญญา ทั้งนี้ การจ่ายเงินเพิ่มชดเชยเป็นค่า Overhead และ Mobilization ดังกล่าว ผู้ว่าจ้างจะจ่ายให้แก่ผู้รับจ้างในงวดสุดท้ายของการจ่ายเงินค่างานตามสัญญา

(๔) จังหวัดจะจ่ายเงินที่เพิ่มขึ้นตาม (๑) และ (๒) ดังกล่าวข้างต้น ในงวดสุดท้ายของการจ่ายเงิน หรือก่อนงวดสุดท้ายของการจ่ายเงิน ตามที่จังหวัดจะพิจารณาตามที่เห็นสมควร เว้นแต่กรณีที่จังหวัดพิจารณาเห็นว่าปริมาณงานที่ทำเสร็จจริงดังกล่าว มิได้มีส่วนเกี่ยวข้องกับงานอื่นที่เหลือ อีกทั้งงานที่เหลืออยู่ก็มิได้มีผลกระทบต่อ การจ่ายเงินค่างานที่แล้วเสร็จจริงในงวดดังกล่าว ทั้งนี้ จังหวัด อาจจ่ายเงินที่เพิ่มขึ้นให้แก่ผู้รับจ้างพร้อมกับการจ่ายเงินค่างานงวดนั้นๆ และการพิจารณาว่างานโดยอยู่ในหลักเกณฑ์ดังกล่าวหรือไม่เป็นดุลพินิจโดยเด็ดขาดของจังหวัด

๘. อัตราค่าปรับ

ค่าปรับตามแบบสัญญาจ้างแนบท้ายเอกสารประกวดราคาอิเล็กทรอนิกส์นี้ หรือข้อตกลงจ้าง เป็นหนังสือจะกำหนด ดังนี้

๘.๑ กรณีที่ผู้รับจ้างนำงานที่รับจ้างไปจ้างช่วงให้ผู้อื่นทำอีกทอดหนึ่งโดยไม่ได้รับอนุญาตจากจังหวัด จะกำหนดค่าปรับสำหรับการฝ่าฝืนดังกล่าวเป็นจำนวนร้อยละ ๑๕.๐๐ ของวงเงินของงานจ้างช่วงนั้น

๘.๒ กรณีที่ผู้รับจ้างปฏิบัติผิดสัญญาจ้างนอกเหนือจากข้อ ๘.๑ จะกำหนดค่าปรับเป็นรายวันในอัตราร้อยละ ๐.๑๐ ของราคาค่าจ้าง

๙. การรับประกันความชำรุดบกพร่อง

ผู้ชนะการประกวดราคาอิเล็กทรอนิกส์ซึ่งได้ทำข้อตกลงเป็นหนังสือ หรือทำสัญญาจ้าง ตามแบบดังระบุในข้อ ๑.๓ แล้วแต่กรณี จะต้องรับประกันความชำรุดบกพร่องของงานจ้างที่เกิดขึ้นภายในระยะเวลาไม่น้อยกว่า ๒ ปี นับถัดจากวันที่จังหวัดได้รับมอบงาน โดยผู้รับจ้างต้องบริหารจัดการซ่อมแซมแก้ไขให้ใช้การได้ดีดังเดิม ภายใน ๓ วัน นับถัดจากวันที่ได้รับแจ้งความชำรุดบกพร่อง

๑๐. ข้อสงวนสิทธิในการยื่นข้อเสนอละเอียดอื่น ๆ

๑๐.๑ เงินค่าจ้างสำหรับงานจ้างครั้งนี้ ได้มาจากเงินบำรุงโรงพยาบาลสมเด็จพระยุพราชภูมินา รายณ์

การลงนามในสัญญาจะกระทำต่อเมื่อ จังหวัดได้รับอนุมัติเงินค่าจ้างจากเงินบำรุงโรง

พยาบาลสมเด็จพระยุพราชคุณินารายณ์ แล้วเท่านั้น

๑๐.๒ เมื่อจังหวัดได้คัดเลือกผู้ยื่นข้อเสนอรายใด ให้เป็นผู้รับจ้าง และได้ตกลงจ้างตามประกวดราคาอิเล็กทรอนิกส์แล้ว ถ้าผู้รับจ้างจะต้องส่งหรือนำสิ่งของมาเพื่องานจ้างดังกล่าวเข้ามาจากต่างประเทศ และของนั้นต้องนำเข้ามาโดยทางเรือในเส้นทางที่มีเรือไทยเดินอยู่ และสามารถให้บริการรับขนได้ตามที่รัฐมนตรีว่าการกระทรวงคมนาคมประกาศกำหนด ผู้ยื่นข้อเสนอซึ่งเป็นผู้รับจ้างจะต้องปฏิบัติตามกฎหมายว่าด้วยการส่งเสริมการพาณิชย์ ดังนี้

(๑) แจกการส่งหรือนำสิ่งของดังกล่าวเข้ามาจากต่างประเทศ ต่อกรมเจ้าท่า ภายใน ๗ วัน นับตั้งแต่วันที่ผู้รับจ้างส่งหรือซื้อของจากต่างประเทศ เว้นแต่เป็นของที่รัฐมนตรีว่าการกระทรวงคมนาคมประกาศยกเว้นให้บรรทุกโดยเรืออื่นได้

(๒) จัดการให้สิ่งของดังกล่าวบรรทุกโดยเรือไทย หรือเรือที่มีสิทธิเช่นเดียวกับเรือไทย จากต่างประเทศมายังประเทศไทย เว้นแต่จะได้รับอนุญาตจากกรมเจ้าท่า ให้บรรทุกสิ่งของนั้น โดยเรืออื่นที่มีใช้เรือไทย ซึ่งจะต้องได้รับอนุญาตเช่นนั้นก่อนบรรทุกของลงเรืออื่น หรือเป็นของที่รัฐมนตรีว่าการกระทรวงคมนาคมประกาศยกเว้นให้บรรทุกโดยเรืออื่น

(๓) ในกรณีที่ไม่ปฏิบัติตาม (๑) หรือ (๒) ผู้รับจ้างจะต้องรับผิดชอบตามกฎหมายว่าด้วยการส่งเสริมการพาณิชย์

๑๐.๓ ผู้ยื่นข้อเสนอซึ่งจังหวัดได้คัดเลือกแล้ว ไม่ไปทำสัญญา หรือข้อตกลงภายในเวลาที่ทางราชการกำหนดตั้งระบุไว้ในข้อ ๗ จังหวัดจะริบหลักประกันการยื่นข้อเสนอ หรือเรียกธำนาจจากผู้ออกหนังสือค้ำประกันการยื่นข้อเสนอทันที และอาจพิจารณาเรียกธำนาจให้ชดใช้ความเสียหายอื่น (ถ้ามี) รวมทั้งจะพิจารณาให้เป็นผู้ทำงานตามระเบียบกระทรวงการคลังว่าด้วยการจัดซื้อจัดจ้างและการบริหารพัสดุภาครัฐ

๑๐.๔ จังหวัดสงวนสิทธิ์ที่จะแก้ไขเพิ่มเติมเงื่อนไข หรือข้อกำหนดในแบบสัญญาให้เป็นไปตามความเห็นของสำนักงานอัยการสูงสุด (ถ้ามี)

๑๐.๕ ในกรณีที่เอกสารแนบท้ายเอกสารประกวดราคาอิเล็กทรอนิกส์ มีความขัดหรือแย้งกัน ผู้ยื่นข้อเสนอจะต้องปฏิบัติตามคำวินิจฉัยของจังหวัด คำวินิจฉัยดังกล่าวให้ถือเป็นที่สุด และผู้ยื่นข้อเสนอไม่มีสิทธิเรียกร้องค่าใช้จ่ายใดๆ เพิ่มเติม

๑๐.๖ จังหวัด อาจประกาศยกเลิกการจัดจ้างในกรณีต่อไปนี้ได้ โดยที่ผู้ยื่นข้อเสนอจะเรียกร้องค่าเสียหายใดๆ จากจังหวัดไม่ได้

(๑) ไม่ได้รับการจัดสรรเงินที่จะใช้ในการจัดจ้างหรือได้รับจัดสรรแต่ไม่เพียงพอที่จะทำการจัดจ้างครั้งนี้ต่อไป

(๒) มีการกระทำที่เข้าลักษณะผู้ยื่นข้อเสนอที่ชนะการจัดจ้างหรือที่ได้รับการคัดเลือกมีผลประโยชน์ร่วมกัน หรือมีส่วนได้เสียกับผู้ยื่นข้อเสนอรายอื่น หรือขัดขวางการแข่งขันอย่างเป็นธรรม หรือสมยอมกันกับผู้ยื่นข้อเสนอรายอื่น หรือเจ้าหน้าที่ในการเสนอราคา หรือสื่อว่ากระทำการทุจริตอื่นใดในการเสนอราคา

(๓) การทำการจัดจ้างครั้งนี้ต่อไปอาจก่อให้เกิดความเสียหายแก่จังหวัด หรือกระทบต่อประโยชน์สาธารณะ

(๔) กรณีอื่นในทำนองเดียวกับ (๑) (๒) หรือ (๓) ตามที่กำหนดในกฎกระทรวง ซึ่งออกตามความในกฎหมายว่าด้วยการจัดซื้อจัดจ้างและการบริหารพัสดุภาครัฐ

๑๑. การปฏิบัติตามกฎหมายและระเบียบ


ในระหว่างระยะเวลาการจ้าง ผู้ยื่นข้อเสนอที่ได้รับการคัดเลือกให้เป็นผู้รับจ้างต้องปฏิบัติตาม

หลักเกณฑ์ที่กฎหมายและระเบียบได้กำหนดไว้โดยเคร่งครัด

๑๒. การประเมินผลการปฏิบัติงานของผู้ประกอบการ

จังหวัด สามารถนำผลการปฏิบัติงานแล้วเสร็จตามสัญญาของผู้ยื่นข้อเสนอที่ได้รับการคัดเลือก ให้เป็นผู้รับจ้างเพื่อนำมาประเมินผลการปฏิบัติงานของผู้ประกอบการ

ทั้งนี้ หากผู้ยื่นข้อเสนอที่ได้รับการคัดเลือกไม่ผ่านเกณฑ์ที่กำหนดจะถูกระงับการยื่นข้อเสนอหรือ ทำสัญญากับจังหวัด ไว้ชั่วคราว



ตารางแสดงวงเงินงบประมาณที่ได้รับจัดสรรและราคากลาง (ราคาอ้างอิง)
การจัดซื้อจัดจ้างที่มีช่างานก่อสร้าง

๑. ชื่อโครงการ จ้างเหมาบริการตรวจเอกซเรย์คอมพิวเตอร์ ประจำปีงบประมาณ ๒๕๖๓ เจ้าของโครงการ โรงพยาบาลสมเด็จพระยุพราชกุฉินารายณ์ จังหวัดกาฬสินธุ์
๒. วงเงินงบประมาณที่ได้รับจัดสรร ๓,๖๐๐,๐๐๐.๐๐ บาท (สามล้านบาทถ้วน)
๓. วันที่กำหนดราคากลาง (ราคาอ้างอิง) วันที่ ๕ กันยายน ๒๕๖๒ จ้างเหมาบริการตรวจเอกซเรย์คอมพิวเตอร์ ประจำปีงบประมาณ ๒๕๖๓ แบบราคาคงที่ไม่จำกัดปริมาณ จำนวน ๕๘ รายการ ราคารวม ๑๘๗,๘๐๐ บาท (หนึ่งแสนแปดหมื่นเจ็ดพันแปดร้อยบาทถ้วน) รายการ ตามที่แนบมาพร้อมนี้
๔. แหล่งที่มาของราคากลาง สืบราคาจากท้องตลาดและราคาที่เคยจัดซื้อจัดจ้างภายในระยะเวลาไม่เกิน ๒ ปี ดังนี้ ๑. ราคาที่เคยจ้างตามสัญญาเลขที่ ๐๘/๒๕๖๒ ลงวันที่ ๑ ธันวาคม ๒๕๖๑
๕. รายชื่อเจ้าหน้าที่ผู้ที่กำหนดราคากลาง (ราคาอ้างอิง) ทุกคน
๑. นางสาวสมณีย์ เอกพันธ์ ตำแหน่ง นักรังสีการแพทย์ชำนาญการ ประธานกรรมการ
๒. นางรัชวารี ชื่นวัฒนา ตำแหน่ง พยาบาลวิชาชีพชำนาญการ กรรมการ
๓. นางสาวขวัญชนก เถาว์ชาลี ตำแหน่ง เจ้าพนักงานรังสีการแพทย์ปฏิบัติงาน กรรมการและเลขานุการ

ลงชื่อ.....ประธานกรรมการ

(นางสมณีย์ เอกพันธ์)

นักรังสีการแพทย์ชำนาญการ

ลงชื่อ.....กรรมการ

(นางรัชวารี ชื่นวัฒนา)

พยาบาลวิชาชีพชำนาญการ

ลงชื่อ.....กรรมการและเลขานุการ

(นางสาวขวัญชนก เถาว์ชาลี)

เจ้าพนักงานรังสีการแพทย์ปฏิบัติงาน

คุณลักษณะเฉพาะการจ้างเหมาบริการตรวจด้วยเครื่องเอกซเรย์คอมพิวเตอร์
โรงพยาบาลสมเด็จพระยุพราชกุฉินารายณ์ จังหวัดกาฬสินธุ์

ด้วยข้อตกลงในการให้บริการตรวจเอกซเรย์คอมพิวเตอร์ (CT Scan) ได้ครบกำหนดสัญญา และทางโรงพยาบาลยังคงมีความจำเป็นที่จะต้องส่งตรวจด้วยเครื่องเอกซเรย์คอมพิวเตอร์เพื่อเพิ่มประสิทธิภาพในการตรวจวินิจฉัยโรคด้วยความรวดเร็ว และแม่นยำด้วยเครื่องมือเทคโนโลยีสูงอีกทั้งเพื่อลดภาระงบประมาณของโรงพยาบาล ในการจัดซื้อ จัดหาเครื่องเอกซเรย์คอมพิวเตอร์ การดูแลบำรุงรักษาเครื่อง การซ่อมแซม หรือเปลี่ยนอะไหล่ที่มีราคาแพง เช่น หลอดเอกซเรย์ เป็นต้น

คุณลักษณะเฉพาะการจ้างเหมาบริการ

การจ้างบริการตรวจวินิจฉัยโรคด้วยเครื่องเอกซเรย์คอมพิวเตอร์ชนิดได้ไม่น้อยกว่า ๑๖ภาพต่อรอบ(๑๖ slice multi-detector CT scan)

๑. ผู้ว่าจ้างจัดหาสถานที่ในโรงพยาบาลสมเด็จพระยุพราชกุฉินารายณ์เพื่อติดตั้งเครื่องเอกซเรย์คอมพิวเตอร์ ความเร็วสูง (๑๖ slice multi-detector CT scan)และผู้รับจ้างต้องเป็นผู้ที่ดำเนินการ เพื่อให้ได้รับอนุญาตให้ใช้สถานที่ (พื้นที่ ๓๒ ตารางเมตร) จากกรมธนารักษ์ และเป็นผู้รับผิดชอบค่าใช้จ่ายเองทั้งหมด

๒. ผู้รับจ้างเป็นผู้ปรับปรุงอาคาร และสถานที่เพื่อให้สามารถติดตั้งเครื่องเอกซเรย์คอมพิวเตอร์ความเร็วสูง (๑๖ slice multi-detector CT scan)โดยคำนึงถึงความเหมาะสม สวยงาม ปลอดภัย ทั้งนี้ต้องเป็นไปตามมาตรฐานห้องเอกซเรย์ซึ่งกำหนดโดยกรมวิทยาศาสตร์การแพทย์ สามารถป้องกันรังสี โดยผู้รับจ้างเป็นผู้ออกค่าใช้จ่ายในการเชื่อมต่อกระแสไฟฟ้ารวมถึงการติดตั้งโทรศัพท์ ค่าโทรศัพท์หรือค่าบริการอื่นใดที่เกิดขึ้นในอนาคต ทั้งนี้ให้ถือว่าวัสดุต่างๆ ในห้องเอกซเรย์คอมพิวเตอร์เป็นส่วนควบคุมของอาคาร และผู้รับจ้างต้องทำการส่งมอบเครื่องพร้อมดำเนินการปรับปรุงสถานที่ให้พร้อมใช้งานภายใน ๓๐ วัน นับจากวันที่ลงนามในสัญญา

๓. ผู้รับจ้างจะต้องรับผิดชอบต่อความเสียหายที่เกิดขึ้น ซึ่งอาจจะเกิดขึ้นจากการติดตั้งเอกซเรย์คอมพิวเตอร์ ความเร็วสูง (๑๖ slice multi-detector CT scan)รวมทั้งค่าใช้จ่ายต่างๆ ในการติดตั้งเคลื่อนย้ายและรื้อถอนเมื่อหมดสัญญา

๔. กรณีเกิดอุบัติเหตุ อัคคีภัย ภัยธรรมชาติ หรือเหตุสุดวิสัยอื่นๆ กับเครื่องเอกซเรย์คอมพิวเตอร์และอุปกรณ์ ผู้รับจ้างเป็นผู้รับผิดชอบทั้งหมด

๕. ผู้รับจ้างจะต้องจัดหาเครื่องเอกซเรย์คอมพิวเตอร์ความเร็วสูง (๑๖ slice multi-detector CT scan)เป็นเครื่องซึ่งไม่เคยผ่านการใช้งาน มาก่อนไม่เป็นของสาธิต ไม่เป็นของเก่าเก็บ ไม่เป็นของเก่าที่นำไปปรับปรุงใหม่มาให้บริการ โดยนำมาติดตั้งที่โรงพยาบาลสมเด็จพระยุพราชกุฉินารายณ์ การติดตั้งต้องได้มาตรฐานตามที่กรมวิทยาศาสตร์การแพทย์กระทรวงสาธารณสุขกำหนด

๖. ผู้รับจ้างเหมาต้องดำเนินการขออนุญาต และใช้รังสีจากสำนักงานปรมาณูเพื่อสันติ และปฏิบัติงาน ภายใต้กฎหมาย พระราชบัญญัติพลังงานนิวเคลียร์ พระราชบัญญัติสถานพยาบาล พระราชบัญญัติ การประกอบโรคศิลปะ สาขารังสีเทคนิค

๗. ผู้รับจ้างจะต้องไม่ทำการตรวจวินิจฉัยผู้ป่วยอื่นที่มีผู้ป่วยของผู้ว่าจ้าง หรือผู้ป่วยของผู้ว่าจ้างที่ไม่ได้สั่งให้ตรวจ

คณะกรรมการกำหนดคุณลักษณะเฉพาะ				ลายมือชื่อ
๑.	นางสมะนีย์ เอกพันธ์	นักรังสีการแพทย์ชำนาญการ	ประธานกรรมการ	
๒.	นางรัชวารี ชื่นวัฒนา	พยาบาลวิชาชีพชำนาญการ	กรรมการ	
๓.	นางสาวขวัญชนก เถาว์ชาติ	เจ้าพนักงานรังสีการแพทย์ปฏิบัติงาน	กรรมการ	

๘. ผู้รับจ้างต้องเชื่อมต่อเครื่องเอกซเรย์คอมพิวเตอร์ความเร็วสูง (๑๖-slice multi-detector CT scan) เข้ากับระบบ PACS (Picture Archiving and Communication System) ของโรงพยาบาลสมเด็จพระยุพราชกุฉินารายณ์ เพื่อจัดส่งข้อมูลเข้าสู่ระบบ PACS (Picture Archiving and Communication System) โดยไม่คิดค่าใช้จ่ายใดๆ และผู้รับจ้างต้องรับผิดชอบระบบจัดเก็บข้อมูล (Storage) ของการตรวจทั้งหมด

๙. ผู้รับจ้างจะต้องตรวจวินิจฉัยโรคด้วยเครื่องเอกซเรย์คอมพิวเตอร์ความเร็วสูง (๑๖ slice multi-detector CT scan) โดยทันทีที่ผู้ป่วยมาถึงห้องวินิจฉัยโรค และจะต้องรับผิดชอบต่อผู้ป่วยขณะที่ผู้ป่วยอยู่ในความดูแลของผู้รับจ้าง จนกว่าผู้ป่วยจะส่งตัวกลับให้ผู้ป่วยว่าจ้าง

๑๐. เทคนิคการตรวจอวัยวะในร่างกายด้วยเครื่องเอกซเรย์คอมพิวเตอร์ความเร็วสูง (๑๖ slice multi-detector CT scan) ต้องอยู่ภายใต้การควบคุมของนักรังสีการแพทย์ของผู้ว่าจ้าง ตามมาตรฐานวิชาชีพรังสีการแพทย์ และต้องยินยอมให้ผู้ควบคุมดูแลของผู้ว่าจ้างตรวจสอบการทำงานของผู้รับจ้างได้ตลอดเวลา

๑๑. ผู้รับจ้างต้องรักษาจริยบรรณของวิชาชีพโดยเคร่งครัดไม่เปิดเผยข้อมูลของผู้ป่วยให้ผู้อื่นหรือผู้ใดทราบ โดยมิได้รับความยินยอมจากแพทย์ผู้ส่งตรวจหรือผู้ป่วย

๑๒. ผู้รับจ้างต้องทำการตรวจวินิจฉัยโรคด้วยเครื่องเอกซเรย์คอมพิวเตอร์ความเร็วสูง (๑๖ slice multi-detector CT scan) ทุกวันและตรวจตลอด ๒๔ ชั่วโมง โดยไม่มีวันหยุด เว้นแต่การหยุดนั้นเป็นเหตุเพราะความขัดข้องของผู้ว่าจ้างเอง โดยผู้ว่าจ้างจะแจ้งให้ผู้รับจ้างทราบเป็นลายลักษณ์อักษรเท่านั้น

๑๓. หากผู้ว่าจ้างเห็นว่าการทำงานของผู้รับจ้างในเรื่องการบริการไม่มีประสิทธิภาพ การให้บริการไม่เหมาะสมเกิดมลภาวะต่อสิ่งแวดล้อม เครื่องเอกซเรย์และอุปกรณ์เสื่อมสภาพ หรือไม่มีประสิทธิภาพเพียงพอ และไม่มี การแก้ไขภายในกำหนดของสัญญา หลังจากการว่ากล่าวตักเตือนแล้ว ผู้ว่าจ้างสามารถบอกเลิกสัญญาได้ทันทีโดยผู้รับจ้างไม่มีสิทธิเรียกร้องใดๆ ทั้งสิ้น

๑๔. ผู้รับจ้างต้องส่งมอบภาพและผลการตรวจเอกซเรย์คอมพิวเตอร์ในรูปแบบของแผ่นฟิล์มเอกซเรย์ หรือ หนังสือรับรองผลหรือ CD หรือ DVD หรือกระดาษรวมทั้งการส่งผลไปยัง ระบบ PACS (Picture Archiving and Communication System) ของโรงพยาบาลสมเด็จพระยุพราชกุฉินารายณ์ และคอมพิวเตอร์อิสระให้กับผู้ว่าจ้าง เพื่อ รายงานผลและข้อมูลดังกล่าวให้ถือเป็นกรรมสิทธิ์ของโรงพยาบาล

๑๕. ผู้รับจ้างต้องจัดให้มีนักรังสีการแพทย์ที่มีใบประกอบโรคศิลปะ เป็นพนักงานประจำเพื่อปฏิบัติงาน โดยใน และนอกเวลาราชการต้องมีนักรังสีการแพทย์ พร้อมพยาบาลวิชาชีพอยู่ร่วมด้วยในขณะการตรวจ ตามประเภทของการ ตรวจโดยผู้รับจ้างเป็นผู้รับผิดชอบค่าใช้จ่ายที่จะเกิดขึ้นเองทั้งหมด

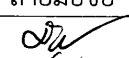
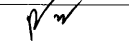

๑๖. ผู้รับจ้างจะต้องเตรียมความพร้อมในการจัดเตรียมยา อุปกรณ์สำหรับช่วยชีวิตในกรณีฉุกเฉินและจัดหา พยาบาลในการดูแล ผู้ระวางภาวะแทรกซ้อนขณะทำการตรวจเอกซเรย์คอมพิวเตอร์ ให้การปฐมพยาบาลเบื้องต้น และ การติดต่อประสานงานกับแพทย์ พยาบาล และทีมช่วยฟื้นคืนชีพของผู้ว่าจ้าง

๑๗. คณะกรรมการพิจารณาผลการประกวดราคาจ้างด้วยวิธีประกวดราคาอิเล็กทรอนิกส์ (e-bidding) ราคาการ จ้างทรงไว้ซึ่งสิทธิ์ที่จะพิจารณาเฉพาะ เครื่องที่ให้ประโยชน์ต่อทางราชการมากที่สุดโดยยึดรายละเอียดและคุณลักษณะ ของเครื่องเอกซเรย์คอมพิวเตอร์ที่ผู้ว่าจ้างกำหนด รวมถึงราคาค่าตรวจที่ต่ำกว่าและไม่เกินราคาค่าตรวจที่ผู้ว่าจ้างตั้งไว้

๑๘. ผู้รับจ้างต้องมีหนังสือรับรองการนำเข้าจากองค์การอาหารและยา (อ.ย.) และต้องระบุประเทศผู้ผลิต

๑๙. ผู้รับจ้างต้องปฏิบัติตามระเบียบกฎเกณฑ์ของทางราชการและของผู้ว่าจ้างที่มีอยู่ในขณะนี้หรือจะมีขึ้นใน ภายหน้าซึ่งไม่ขัดต่อสัญญาจ้าง

๒๐. เครื่องเอกซเรย์คอมพิวเตอร์ (๑๖ slice multi-detector CT scan) จะต้องมียารักษาเยื่อการใช้งาน และ สมรรถนะของเครื่องตามรายละเอียด (ตามเอกสารแนบท้าย) พร้อมทั้งต้องส่งมอบรายละเอียดของเครื่อง และคู่มือการใช้

คณะกรรมการกำหนดคุณลักษณะเฉพาะ				ลายมือชื่อ
๑.	นางสมะนีย์ เอกพันธ์	นักรังสีการแพทย์ชำนาญการ	ประธานกรรมการ	
๒.	นางรัชวารี ชื่นวัฒนา	พยาบาลวิชาชีพชำนาญการ	กรรมการ	
๓.	นางสาวขวัญชนก เถาว์ชาติ	เจ้าพนักงานรังสีการแพทย์ปฏิบัติงาน	กรรมการ	

งานให้กลุ่มงานรังสีวิทยาในโรงพยาบาลสมเด็จพระยุพราชภูษิตินารายณ์ตรวจสอบสมรรถนะของเครื่องเอกซเรย์คอมพิวเตอร์ (๑๖ slice multi-detector CT scan) โดยจะต้องสามารถใช้งานได้ครบทุกประการตามรายละเอียดที่ผู้รับจ้างกำหนด

๒๑. ในกรณีเหตุสุดวิสัยไม่มีกระแสไฟฟ้าอันไม่ใช้ความผิดของผู้รับจ้าง เนื่องจากไฟฟ้าจากส่วนกลางไม่สามารถจ่ายกระแสไฟฟ้าให้กับโรงพยาบาล ผู้รับจ้างต้องดำเนินการจัดส่งผู้ช่วยไปทำการตรวจเอกซเรย์คอมพิวเตอร์ในสถานพยาบาลอื่นที่โรงพยาบาลกำหนด โดยผู้ว่าจ้างเป็นผู้รับผิดชอบค่าส่วนต่างในการตรวจเอกซเรย์คอมพิวเตอร์ และค่าจัดส่งผู้ช่วยไปทำการตรวจ

๒๒. ผู้รับจ้างจะต้องควบคุมดูแล บำรุงรักษา ซ่อมแซมเครื่องให้สามารถใช้งานได้ตลอดเวลา และต้องมีอะไหล่สำรองให้เพียงพอ ในกรณีที่เครื่องเอกซเรย์คอมพิวเตอร์ของผู้รับจ้างไม่สามารถให้บริการได้ ไม่ว่าจะเป็นกรณีใดๆ ผู้รับจ้างจะต้องรับผิดชอบ แจ้งกรรมการตรวจสอบรับทราบทันที และจัดหาสถานที่เพื่อให้บริการเอกซเรย์คอมพิวเตอร์ต่อผู้ป่วยให้เสร็จสิ้นทุกประการด้วยค่าใช้จ่ายของผู้รับจ้าง และให้นำจำนวนผู้ปวยดังกล่าวมารวมคำนวณในการเก็บค่าบริการได้ไม่เกินกว่าตามที่กำหนดในสัญญาในกรณีต้องส่งผู้ช่วยไปตรวจเอกซเรย์คอมพิวเตอร์นอกโรงพยาบาลสมเด็จพระยุพราชภูษิตินารายณ์ ผู้รับจ้างต้องรับผิดชอบในการรับส่ง และดูแลผู้ป่วยให้ได้รับความปลอดภัยผู้รับจ้างต้องจัดหาช่างมาซ่อมแก้ไขให้แล้วเสร็จภายในเวลา ๒๔ ชั่วโมง ยกเว้นกรณีต้องสั่งอะไหล่จากต่างประเทศ เช่น หลอดเอกซเรย์คอมพิวเตอร์ หรือ Detector ต้องแก้ไขให้แล้วเสร็จภายใน ๗ วัน

๒๓. การเก็บค่าบริการตรวจด้วยเครื่องเอกซเรย์คอมพิวเตอร์ ผู้รับจ้างจะเรียกค่าบริการจากผู้ว่าจ้างต่อผู้ป่วย ๑ ราย ในการตรวจแต่ละส่วน (PART EXAMINATION) หากผู้ป่วยรายเดียวกันตรวจแล้วแพทย์/รังสีแพทย์มีความเห็นสมควรที่ต้องตรวจเพิ่ม หรือเห็นว่า การตรวจนั้นยังไม่สมบูรณ์ในส่วนตรวจนั้นๆ ผู้รับจ้างต้องตรวจเพิ่มโดยไม่คิดค่าบริการเพิ่มจากผู้ว่าจ้าง

๒๔. การเสนอราคาการตรวจด้วยเครื่องเอกซเรย์คอมพิวเตอร์ ผู้รับจ้างต้องเสนอราคาค่าบริการตามที่โรงพยาบาลกำหนด หรือน้อยกว่าในแต่ละส่วนการตรวจ (ตามเอกสารแนบท้าย)


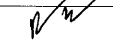
๒๕. ผู้รับจ้างต้องยินดีที่จะสนับสนุน และส่งเสริม ให้มีการพัฒนาเพิ่มเติมองค์ความรู้แก่นักรังสีการแพทย์ในสังกัด ส่งเสริมให้เข้าร่วมประชุมวิชาการประจำปี ที่จัดโดยสมาคมรังสีการแพทย์ หรือหน่วยงานอื่นๆ ที่จัด ซึ่งเกี่ยวกับงานด้านรังสีเทคนิค

๒๖. ข้อกำหนดอื่นใดที่นอกเหนือจากสัญญานี้ ผู้รับจ้างตกลงยินยอมปฏิบัติตามคำวินิจฉัยของผู้ควบคุมงาน และให้ถือว่าคำวินิจฉัยดังกล่าวเป็นส่วนหนึ่งของสัญญา ระยะเวลาของสัญญาที่จะให้ผู้รับจ้างเข้ามาดำเนินการตรวจ CT Scan ในโรงพยาบาลสมเด็จพระยุพราชภูษิตินารายณ์ เป็นระยะเวลา ๑ ปี

๒๗. กรณีโรงพยาบาลมีความจำเป็นต้องเปลี่ยนสถานที่ให้บริการ โรงพยาบาลจะแจ้งให้ผู้รับจ้างทราบล่วงหน้า ผู้รับจ้างต้องปฏิบัติตามข้อ ๑ และข้อ ๒ ผู้รับจ้างต้องขนย้ายภายใน ๑ เดือน นับตั้งแต่วันที่ได้รับแจ้ง

๒๗.๑ ในระหว่างเคลื่อนย้ายเครื่อง ผู้รับจ้างต้องจัดหาให้บริการเอกซเรย์คอมพิวเตอร์ต่อผู้ป่วยให้เสร็จสิ้นทุกประการด้วยค่าใช้จ่ายของผู้รับจ้าง ผู้รับจ้างต้องดำเนินการจัดส่งผู้ช่วยไปทำการตรวจเอกซเรย์คอมพิวเตอร์ในสถานบริการอื่นที่โรงพยาบาลกำหนด โดยผู้ว่าจ้างเป็นผู้รับผิดชอบค่าส่วนต่างในการตรวจเอกซเรย์คอมพิวเตอร์ และค่าจัดส่งผู้ช่วยไปทำการตรวจ และให้ถือว่าปฏิบัติตามเงื่อนไขในสัญญาจ้างบริการแล้วให้นำจำนวนผู้ปวยดังกล่าวรวมคำนวณในการเก็บค่าบริการได้ไม่เกินกว่าตามที่กำหนดในสัญญา

๒๘. ผู้รับจ้างเป็นผู้รับผิดชอบ ยา फिल्म แผ่น CD/DVD อุปกรณ์และเวชภัณฑ์ต่างๆ ที่ต้องใช้ประกอบในการตรวจด้วยเครื่องเอกซเรย์คอมพิวเตอร์ทั้งหมด

คณะกรรมการกำหนดคุณลักษณะเฉพาะ				ลายมือชื่อ
๑.	นางสมะนีย์ เอกพันธุ์	นักรังสีการแพทย์ชำนาญการ	ประธานกรรมการ	
๒.	นางรัชวารี ชื่นวัฒนา	พยาบาลวิชาชีพชำนาญการ	กรรมการ	
๓.	นางสาวขวัญชนก เถาว์ชาติ	เจ้าพนักงานรังสีการแพทย์ปฏิบัติงาน	กรรมการ	ศรี ๒๕๕ ๗๗

๒๙. การใช้สารทึบรังสี ต้องใช้ชนิด Non-ionic contrast เท่านั้น โดยสามารถเลือกใช้ได้ทั้งของโรงพยาบาลและของผู้รับจ้างการฉีดสารทึบรังสีให้แก่ผู้ป่วย ต้องเป็นไปตามข้อบ่งชี้ และสภาวะของผู้ป่วย ภายใต้การดูแลของนักรังสีการแพทย์หรือ แพทย์ของโรงพยาบาลสมเด็จพระยุพราชกุฉินารายณ์

๒๙.๑ ผู้รับจ้างจะต้องเป็นผู้จัดหาสารทึบรังสีพร้อมอุปกรณ์ดังกล่าว โดยสามารถเรียกเก็บเงินค่าสารทึบรังสีได้ตามเงื่อนไขต่อไปนี้

๒๙.๑.๑ ในการตรวจเอกซเรย์คอมพิวเตอร์ทุกส่วนที่จำเป็นต้องใช้สารทึบรังสี ตั้งแต่ ๑ หน่วยขึ้นไป ผู้รับจ้างสามารถเรียกเก็บสารทึบรังสีได้ไม่เกิน ๕๐๐- บาท ต่อ ๑ ครั้งที่ตรวจ(๑ หน่วย = สารทึบรังสีปริมาณ ๕๐ มิลลิกรัม)

๒๙.๑.๒ กรณีการตรวจหลอดเลือดแดง (CTA)ทุกส่วน ผู้รับจ้างสามารถเรียกเก็บค่าสารทึบรังสีได้ไม่เกิน ๓ หน่วย หรือไม่เกิน ๑,๕๐๐ - บาท ต่อ ๑ ครั้งที่ตรวจ

๓๐. ผู้รับจ้างต้องทำเครื่องหมายระบุภายในแคตตาล็อก หรือเอกสารรายละเอียดของบริษัทที่ตรงกับรายละเอียดคุณลักษณะของผู้ว่าจ้าง เพื่อให้คณะกรรมการฯ สะดวกต่อการตรวจสอบเอกสาร และการพิจารณา

๓๑. ผู้รับจ้างจะต้องจัดให้มีอุปกรณ์วัดปริมาณรังสีสำหรับบุคคล ให้กับพนักงานเพื่อใช้วัดปริมาณรังสีที่ได้รับตามมาตรฐานสากล

๓๒. ผู้รับจ้างจะต้องจัดให้มีการแปลผลเป็นรายงานผลการตรวจวินิจฉัยด้วยเครื่องตรวจแต่ละรายจากรังสีแพทย์โดยเร็วที่สุด อย่างช้าไม่เกิน ๒๔ ชั่วโมง (ยี่สิบสี่ชั่วโมง) หลังการตรวจวินิจฉัยแต่ละรายเสร็จสิ้นลง ในกรณีผู้ป่วยเร่งด่วนไม่เกิน ๓๐ นาที

๓๓. ผู้รับจ้างจะต้องไม่โอนกรรมสิทธิ์ใดๆ ตามสัญญาให้แก่บุคคลที่สาม เว้นแต่จะได้รับความยินยอมจากโรงพยาบาลสมเด็จพระยุพราชกุฉินารายณ์ เท่านั้น

๓๔. ผู้รับจ้างต้องให้สนับสนุนการฝึกอบรมความรู้ในการตรวจ และการใช้เครื่องเอกซเรย์คอมพิวเตอร์ ให้แก่เจ้าหน้าที่ของโรงพยาบาลสมเด็จพระยุพราชกุฉินารายณ์ เพื่อเพิ่มเติมความรู้ทางด้านวิชาการ โดยผู้รับจ้างไม่คิดมูลค่า

๓๕. ผู้รับจ้างจะต้องมีหนังสือแต่งตั้งตัวแทนจำหน่ายเครื่องเอกซเรย์คอมพิวเตอร์ความเร็วสูง (๑๖ slice multi-detector CT scan) ที่ติดตั้งในโรงพยาบาลสมเด็จพระยุพราชกุฉินารายณ์ ในประเทศไทย

คณะกรรมการกำหนดคุณลักษณะเฉพาะ				ลายมือชื่อ
๑.	นางสมะนีย์ เอกพันธ์	นักรังสีการแพทย์ชำนาญการ	ประธานกรรมการ	
๒.	นางรัชวารี ชื่นวัฒนา	พยาบาลวิชาชีพชำนาญการ	กรรมการ	
๓.	นางสาวขวัญชนก เถาว์ชาติ	เจ้าพนักงานรังสีการแพทย์ปฏิบัติงาน	กรรมการ	ศิริณชพร

รายละเอียดคุณลักษณะเฉพาะเครื่องเอกซเรย์คอมพิวเตอร์

(๑๖ slice multi-detector CT scan)

โรงพยาบาลสมเด็จพระยุพราชภูมินารายณ์ จังหวัดกาฬสินธุ์

ก. รายละเอียดคุณลักษณะเครื่องเอกซเรย์คอมพิวเตอร์

๑. ความต้องการ

เครื่องเอกซเรย์คอมพิวเตอร์ความเร็วสูง (Multislices Spiral CT Scanner) สร้างภาพได้ไม่น้อยกว่า ๑๖ ภาพ ต่อ ๑ รอบของการสแกน มีประสิทธิภาพและสมรรถนะสูงเพื่อใช้ตรวจวินิจฉัยอวัยวะส่วนต่างๆ ของร่างกายได้ทั่วร่างกาย โดยมีการควบคุมให้ปริมาณรังสีเพื่อให้ผู้ป่วยได้รับรังสีน้อยที่สุด สามารถรองรับเทคโนโลยีใหม่ๆ ทั้งปัจจุบันและอนาคต เช่น Gantry, table และ software ที่ทำให้มีความสะดวก ประหยัดงบประมาณในการอัปเดต ทำให้เครื่องมีความทันสมัยไม่ตกยุค และมีประสิทธิภาพในการตรวจที่ครอบคลุมและรองรับ software ที่จะพัฒนาในอนาคต

๒. วัตถุประสงค์ของการใช้งาน

ใช้สำหรับการตรวจวินิจฉัยทางรังสีวิทยา สามารถสร้างภาพเพื่อการวินิจฉัยแบบ Axial, Coronal, Oblique reconstruction, CT-Angiography, ภาพสามมิติ (๓D) และการสร้างภาพพิเศษอื่นๆ

๓. คุณลักษณะทั่วไป

๓.๑. เป็นเครื่องเอกซเรย์คอมพิวเตอร์ชนิด Multi-slice spiral CT scan; ๑๖ channels detector โดยไม่มีการดัดแปลงมาจากเครื่องอื่น มีความเร็วสูงทั้งในการสแกนแบบ Conventional, Dynamic และ Spiral modes

๓.๒. เครื่องทั้งหมดประกอบด้วยส่วนต่างๆ ไม่น้อยกว่ารายการดังต่อไปนี้

๓.๒.๑. เตียงสำหรับการตรวจ (Patient Table)

๓.๒.๒. ช่องรับตัวผู้ป่วย (Gantry)

๓.๒.๓. เครื่องกำเนิดรังสีเอกซ์ (X-ray Generator)

๓.๒.๔. หลอดเอกซเรย์ (X-ray Tube)

๓.๒.๕. เครื่องรับรังสี (Multi-detector)

๓.๒.๖. มีระบบคอมพิวเตอร์ควบคุมการทำงานของอุปกรณ์ทั้งหมด มีหน่วยความจำเก็บข้อมูล มีอุปกรณ์เก็บข้อมูลชนิด Hard disk หรือ Fixed disk สำหรับข้อมูลดิบ (Raw data) ข้อมูลภาพ (Image data) และมีระบบตรวจสอบการทำงานของเครื่องซึ่งสามารถแสดงได้บนจอภาพ

๓.๒.๗. มีระบบควบคุมการทำงานของเครื่อง (Operator console) ประกอบด้วยแผงควบคุมติดตั้งบนโต๊ะควบคุมพร้อมจอภาพ สำหรับสั่งงานและดูภาพ

๓.๓. ใช้กับระบบไฟฟ้า ๓๘๐ Volts หรือ ๒๒๐ Volts. ๓ Phase ๕๐/๖๐ Hz.

๔. คุณสมบัติทางเทคนิค

คณะกรรมการกำหนดคุณลักษณะเฉพาะ				ลายมือชื่อ
๑.	นางสุเมธนี เอกพันธ์	นักรังสีการแพทย์ชำนาญการ	ประธานกรรมการ	
๒.	นางรัชชวารี ชื่นวัฒนา	พยาบาลวิชาชีพชำนาญการ	กรรมการ	
๓.	นางสาวขวัญชนก เถาว์ชาติ	เจ้าพนักงานรังสีการแพทย์ปฏิบัติงาน	กรรมการ	

๔.๑. เครื่องกำเนิดรังสี (High Voltage X-ray Generator)

๔.๑.๑. เป็นชนิดให้รังสีแบบต่อเนื่อง (Continuous X-ray beam)

๔.๑.๒. ให้ค่าพลังงานสูงสุดไม่น้อยกว่า (Maximum output capacity) ๔๐ kW

๔.๑.๓. ให้ปริมาณกระแสไฟฟ้าที่สูงที่สุด (Maximum tube current) ไม่น้อยกว่า ๒๘๐ mA

๔.๒. สามารถเลือกความต่างศักย์ไฟฟ้าที่ให้กับหลอดเอกซเรย์ได้ ไม่น้อยกว่า ๓ ค่า และค่าสูงสุด ไม่น้อยกว่า ๑๓๐ kV

๔.๓. หลอดเอกซเรย์ (X-ray Tube)

๔.๓.๑. มีค่าความจุความร้อนที่ขั้วหลอดไม่น้อยกว่า (Anode heat storage capacity) ๓.๕ MHU

๔.๓.๒. มีอัตราการระบายความร้อนสูงสุดไม่น้อยกว่า (Anode maximum cooling rate) ๗๐๐ kHU/min.

๔.๓.๓. มีระบบคำนวณและควบคุมปริมาณรังสีที่ใช้ในขณะที่ทำการตรวจผู้ป่วย เพื่อลดปริมาณรังสีที่ผู้ป่วยจะได้รับโดยอัตโนมัติ ทั้งทางด้าน AP และ Lateral

๔.๔. อุปกรณ์รับรังสี (Detector)

๔.๔.๑. เป็น Multi-Detector

๔.๔.๒. มี detector row ไม่ต่ำกว่า ๑๖ แถว

๔.๔.๓. สามารถสร้างภาพต่อการหมุน ๑ รอบ(๓๖๐ องศา) ของหลอดเอกซเรย์สูงสุดไม่น้อยกว่า ๑๖ ภาพ

๔.๔.๔. มีพื้นที่ ที่สามารถเก็บข้อมูลได้ต่อ ๑ รอบการหมุนของหลอดเอกซเรย์ (Coverage Area(fixedcouch)) ไม่น้อยกว่า ๑๖ มิลลิเมตร

๔.๔.๕. มีจำนวน Elements ไม่น้อยกว่า ๑๐,๐๐๐ elements

๔.๔.๖. สามารถเลือกความหนาของภาพ (Slice Thickness) ได้ต่ำสุดไม่มากกว่า ๑ มิลลิเมตร

๔.๔.๗. มี Low contrast resolution (แสดงถึงความสามารถในการตรวจจับ Lesion ที่มีขนาดเล็กที่สุด ณ ที่เปอร์เซ็นต์ความแตกต่างที่น้อยที่สุด) ไม่มากกว่า ๒ มิลลิเมตร ที่ ๐.๓ %

๔.๔.๘. มีค่า Spatial resolution ไม่น้อยกว่า ๑๔.๕ lp/cm @ ๒% MTF

๔.๕. ช่องรับตัวผู้ป่วย (Gantry)

๔.๕.๑. มีเส้นผ่าศูนย์กลางไม่น้อยกว่า (Aperture diameter) ๗๐ เซนติเมตร

๔.๕.๒. สามารถเอียงได้ทั้งทางด้านหน้าและด้านหลัง มีมุมเอียงไม่น้อยกว่าด้านละ +/- ๓๐ องศา

๔.๕.๓. ความเร็วสูงสุดในการสแกนครบ ๓๖๐ องศา ไม่มากกว่า ๐.๗๕ วินาที

๔.๕.๔. มีแสงไฟเลเซอร์สำหรับการจัดตำแหน่งผู้ป่วย (Laser alignment lights)

๔.๕.๕. สามารถควบคุมการทำงานทั้งที่ตัวเครื่อง (Gantry) และหน่วยควบคุม (Operator Console)

๔.๖. เตียงผู้ป่วย (Patient table)

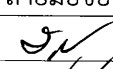
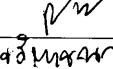
๔.๖.๑. มีระยะทางสูงสุดในการสแกนแบบต่อเนื่อง (scannable range) ไม่น้อยกว่า ๑๘๐ เซนติเมตร

๔.๖.๒. สามารถปรับลดระดับเตียงได้ต่ำสุดไม่มากกว่า ๓๕ เซนติเมตร ซึ่งสามารถควบคุมการเคลื่อนที่ได้ทั้งจากที่ Gantry และ Console ในห้องควบคุม

๔.๖.๓. รองรับน้ำหนักผู้ป่วยได้ไม่น้อยกว่า ๒๐๐ กิโลกรัม

๔.๗. ระบบการสแกนภาพ (Scanning System) และการสร้างภาพ

๔.๗.๑. สามารถทำการสแกนแบบ Mutli-slice scanning, Mutli-slice spiral scanning และสามารถทำการสแกนแบบต่อเนื่องโดยไม่เลื่อนเตียง (Dynamic study or CT time lapse)

คณะกรรมการกำหนดคุณลักษณะเฉพาะ				ลายมือชื่อ
๑.	นางสมะนีย์ เอกพันธุ์	นักรังสีการแพทย์ชำนาญการ	ประธานกรรมการ	
๒.	นางรัชวารี ชื่นวัฒนา	พยาบาลวิชาชีพชำนาญการ	กรรมการ	
๓.	นางสาวขวัญชนก เถาว์ชาติ	เจ้าพนักงานรังสีการแพทย์ปฏิบัติงาน	กรรมการ	ขวัญชนก

- ๔.๗.๒. สามารถทำการสแกนแบบต่อเนื่องแบบเกลียว (Continuous spiral scan) โดยไม่หยุดเป็นเวลานานที่สุดไม่น้อยกว่า ๙๐ วินาที
- ๔.๘. ชุดควบคุมการทำงาน (Operator Console) และระบบคอมพิวเตอร์
- ๔.๘.๑. มีระบบ Intercom เพื่อติดต่อสื่อสารระหว่างห้องตรวจและห้องควบคุม
- ๔.๘.๒. เครื่องคอมพิวเตอร์ควบคุมด้วยหน่วยประมวลผลกลาง ๖๔ bits และมีหน่วยความจำชั่วคราว (RAM) ไม่น้อยกว่า ๓ Gbytes
- ๔.๘.๓. มีขนาด Total Hard disk ไม่น้อยกว่า ๒๐๐ Gbytes สำหรับเก็บข้อมูลและจัดการข้อมูล
- ๔.๘.๔. มีระบบการเก็บภาพแบบ DVD-RAMขนาดความจุไม่น้อยกว่า ๙ GB และ CD-RW Drive ซึ่งสามารถลบและบันทึกข้อมูลใหม่ได้
- ๔.๘.๕. มี LCD Color monitor ที่มีความคมชัด ขนาดจอไม่น้อยกว่า ๑๙ นิ้ว มีความละเอียดในการแสดงภาพไม่น้อยกว่า ๑๒๘๐ x ๑๐๒๔ pixel
- ๔.๘.๖. มีความละเอียดในการสร้างภาพโดยใช้ Reconstruction Matrix ไม่น้อยกว่า ๕๑๒ x ๕๑๒
- ๔.๘.๗. มีระบบคำนวณและจัดการปริมาณรังสีที่ผู้ป่วยจะได้รับอย่างเหมาะสมและเท่าที่จำเป็นสำหรับการตรวจ
- ๔.๘.๘. มีโปรแกรมมาตรฐานในการวัดและแสดงค่าต่างๆ (Image measurement) ดังต่อไปนี้คือ Region of interest (ROI), Distance Measurement (Line, Grid and Scales), Angle Measurement, CT number, Zoom & Pan, Histogram, Profile, Text Annotation
- ๔.๘.๙. มีโปรแกรมควบคุมการ Scan โดยอัตโนมัติในระหว่างการฉีดสารทึบรังสี
- ๔.๘.๑๐. มีโปรแกรม Realtime Multiplanar Reformation หรือ Realtime Multiplanar Reconstruction (MPR) สามารถสร้างภาพ Sagittal, Coronal, Oblique และ Curved เป็นแบบ Realtime
- ๔.๘.๑๑. มีโปรแกรม ๒D viewer เพื่อใช้ดูภาพ Axial พร้อมวัดค่า Measurement ต่างๆ และถ่ายภาพลงฟิล์มและดูภาพในลักษณะ Cine ได้
- ๔.๘.๑๒. มีโปรแกรม Maximum and Minimum Intensity Projection (MIP) หรืออื่นๆ ที่เทียบเท่าหรือดีกว่า
- ๔.๘.๑๓. มีโปรแกรม ๓D Volume Rendering
- ๔.๘.๑๔. มีโปรแกรมสร้างหลอดเลือด (CT-Angiography)
- ๔.๘.๑๕. มีโปรแกรมทำหน้าที่ลบภาพกระดูก (Bone removal) ทั้งใน MIP และ Volume Rendering
- ๔.๘.๑๖. มีโปรแกรม Auto Brain Subtraction หรือโปรแกรมอื่นๆ ที่เทียบเท่าหรือดีกว่า
- ๔.๘.๑๗. มีโปรแกรมสำหรับถ่ายภาพลงบนแผ่นฟิล์ม
- ๔.๘.๑๘. มีมาตรฐานของ DICOM ๓ ซึ่งประกอบด้วย DICOM ๓.๐ Storage (ส่งภาพชนิด DICOM ออกไปเก็บยัง Computer Server, Computer Station อื่นๆ และรับภาพชนิด DICOM มาเก็บไว้ได้) DICOM print และสามารถเชื่อมโยง หรือมีระบบที่สามารถส่งภาพจากระบบคอมพิวเตอร์ของเครื่องเอกซเรย์คอมพิวเตอร์เข้าสู่ระบบ Network ของโรงพยาบาลได้ในอนาคต

๕. เครื่องฉีดสารทึบรังสี

๕.๑ จอควบคุมด้านนอกเป็นแบบ Touch Screen หรือระบบอื่นที่ดีกว่าหรือเทียบเท่า

๕.๒ จอควบคุมสามารถแสดงโปรแกรมของค่าต่าง ๆ ได้แก่ Inject Delay, Scan Delay, Phase Delay, Flow Rate, Volume และ Pressure

คณะกรรมการกำหนดคุณลักษณะเฉพาะ				ลายมือชื่อ
๑.	นางสมะนีย์ เอกพันธ์	นักรังสีการแพทย์ชำนาญการ	ประธานกรรมการ	
๒.	นางรัชวารี ชื่นวัฒนา	พยาบาลวิชาชีพชำนาญการ	กรรมการ	
๓.	นางสาวขวัญชนก เภาว์ชาติ	เจ้าพนักงานรังสีการแพทย์ปฏิบัติงาน	กรรมการ	

๕.๓. สามารถตั้งโปรแกรมการฉีดอัตโนมัติโดยสามารถตั้งค่า Flow Rate, Volumes, Pressure, หรือ Phase Delay ได้

๕.๔. กระบอกฉีดสามารถบรรจุสารที่บริสุทธิ์ไม่น้อยกว่า ๑๕๐ มิลลิลิตร

๕.๕. สามารถปรับ Flow Rate ได้ที่ความเร็วต่ำสุดไม่มากกว่า ๐.๕ ถึงสูงสุดไม่น้อยกว่า ๕ มิลลิลิตรต่อวินาที

๕.๖. สามารถตั้งโปรแกรมในการฉีดแต่ละครั้งได้ไม่น้อยกว่า ๓ Phases

๕.๗. มีโปรแกรมไล่ฟองอากาศแบบอัตโนมัติ (Auto-Purge)

๕.๘. มีระบบอุ่นสารที่บริสุทธิ์ให้มีอุณหภูมิคงที่ตลอดเวลา

๕.๙. บริษัทฯ ต้องสำรองเครื่องฉีดสารที่บริสุทธิ์กรณีที่ส่งซ่อมหรือเกิดเหตุขัดข้อง ไม่สามารถใช้งานได้หรือจนกว่าเครื่องจะสารรถใช้งานได้ตามปกติ

๔. ส่วนประกอบและอุปกรณ์อะไหล่

๔.๑ Position Accessories	จำนวน	๑	ชุด
๔.๒ Table Mattress พร้อมสายรัดผู้ป่วย	จำนวน	๑	ชุด
๔.๓ Calibration Phantom	จำนวน	๑	ชุด
๔.๔ เครื่องวัดความชื้น	จำนวน	๒	ชุด
๔.๕ ชุดเสื้อตะกั่วป้องกันอันตรายจากรังสี	จำนวน	๑	ชุด
๔.๖ Thyroid Shield	จำนวน	๑	ชุด
๔.๗ Contrast Injector	จำนวน	๑	ชุด
๔.๘ UPS for whole system	จำนวน	๑	ชุด
๔.๙ Computer viewing	จำนวน	๑	ชุด
๔.๑๐ กิ่งองวงจรถัด	จำนวน	๑	ชุด
๔.๑๑ Dry Laser	จำนวน	๑	ชุด

หลักเกณฑ์และสิทธิในการพิจารณา

๑. ในการพิจารณาผลการยื่นข้อเสนอประกวดราคาอิเล็กทรอนิกส์ครั้งนี้ จังหวัดจะพิจารณาตัดสินโดยใช้หลักเกณฑ์การประเมินค่าประสิทธิภาพต่อราคา

๒. ในการพิจารณาผู้ชนะการยื่นข้อเสนอ ส่วนราชการจะใช้หลักเกณฑ์การประเมินค่าประสิทธิภาพต่อราคา

(Price Performance) โดยพิจารณาให้คะแนนตามปัจจัยหลักและน้ำหนักที่กำหนด ดังนี้

๒.๑. รายการพิจารณา คือ จ้างเหมาบริการตรวจด้วยเครื่องเอกซเรย์คอมพิวเตอร์ (CT scan)

(๑) ราคาที่เสนอราคา (ตัวแปรหลัก) กำหนดน้ำหนักเท่ากับร้อยละ ๔๐

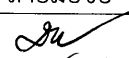

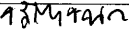
(๒) บริการหลังการขาย กำหนดน้ำหนักเท่ากับร้อยละ ๑๕

(๒.๑) มีศูนย์บริการหลังการขายตั้งอยู่ภายในภาคตะวันออกเฉียงเหนือ

(๓) ข้อเสนอด้านเทคนิคหรือข้อเสนออื่นๆ กำหนดน้ำหนักเท่ากับร้อยละ ๔๕ ประกอบด้วย



(๓.๑) มีจำนวน Chanel element ของชุดรับภาพมากเพื่อประสิทธิภาพในการเก็บ

ข้อมูล น้ำหนักเท่ากับร้อยละ ๑๕

คณะกรรมการกำหนดคุณลักษณะเฉพาะ				ลายมือชื่อ
๑.	นางสุমনีย์ เอกพันธ์	นักรังสีการแพทย์ชำนาญการ	ประธานกรรมการ	
๒.	นางรัชวารี ชื่นวัฒนา	พยาบาลวิชาชีพชำนาญการ	กรรมการ	
๓.	นางสาวขวัญชนก เถาว์ชาติ	เจ้าพนักงานรังสีการแพทย์ปฏิบัติงาน	กรรมการ	


(๓.๒) มี Low contrast resolution คุณภาพสูงแยกแยะรอยโรคได้ดีและใช้ปริมาณรังสีต่ำ น้ำหนักเท่ากับร้อยละ ๑๕


(๓.๓) มีโปรแกรมสร้างภาพโดยการ Subtraction ระหว่างภาพก่อนฉีดสารทึบรังสีและภาพหลังฉีดสารทึบรังสีโดยอัตโนมัติ น้ำหนักเท่ากับร้อยละ ๑๕

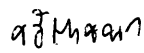
คณะกรรมการกำหนดคุณลักษณะเฉพาะ				ลายมือชื่อ
๑.	นางสุমনีย์ เอกพันธุ์	นักรังสีการแพทย์ชำนาญการ	ประธานกรรมการ	
๒.	นางรัชวารี ชื่นวัฒนา	พยาบาลวิชาชีพชำนาญการ	กรรมการ	
๓.	นางสาวขวัญชนก เภาว์ชาติ	เจ้าพนักงานรังสีการแพทย์ปฏิบัติงาน	กรรมการ	ขวัญชนก เภาว์ชาติ

อัตราค่าบริการการตรวจเอกซเรย์คอมพิวเตอร์ สาขา โรงพยาบาลสมเด็จพระยุพราชภูผากิ่งรายณ์ จ.กาฬสินธุ์

ลำดับ	รายการตรวจ CT SCAN	ราคาอ้างไม่เกิน 2 ปี
		สัญญาเลขที่ 08/2562 ลงวันที่ 1 ธันวาคม 2561
		NO CM.
1	CT Brain NC	1,350
2	CT Brain with CM+ultravist	1,500
3	CT 3 phase liver+ultravist	2,300
4	CT3D brain+ultravist	4,000
5	CT3D bone and Joint specified part+ultravist	4,000
6	CTA orther +ultravist	6,000
7	CTA Arteries of Lower extremities+ultravist	6,000
8	CTV Brain+ultravist	6,000
9	CTA Brain+ultravist	6,000
10	CT Sella+ultravist	2,000
11	CT Orbit +ultravist	2,500
12	CT Pituitary +ultravist	2,500
13	CT Spine 1 part	2,675
14	CT C-spine +ultravist	2,675
15	CT T-spine +ultravist	2,675
16	CT LS-spine +ultravist	2,675
17	CT Myelogram+ultravist	2,300
18	CT Facial bone+ultravist	2,000
19	CT Facial bone 3 D+ultravist	3,000
20	CT Temporal bone+ultravist	2,500
21	CT IAC/Temporal bone screening+ultravist	1,550
22	CT IAC+ultravist	2,500
23	CT Parotid gland+ultravist	2,850
24	CT Nasopharynx +ultravist	2,850
25	CT PNS screening +ultravist	1,250

ลงชื่อ..........ประธานกรรมการ
(นางสุมะณีย์ เอกพันธ์)
นักรังสีการแพทย์ชำนาญการ


ลงชื่อ..........กรรมการ
(นางรัชวารี ชื่นวัฒนา)
พยาบาลวิชาชีพชำนาญการ


ลงชื่อ..........กรรมการและเลขานุการ
(นางสาวขวัญชนก เถาว์ชาติ)
เจ้าพนักงานรังสีการแพทย์ปฏิบัติงาน

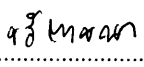
อัตราค่าบริการการตรวจเอกซเรย์คอมพิวเตอร์ สาขา โรงพยาบาลสมเด็จพระยุพราชอุบลราชธานี จ.อุบลราชธานี

ลำดับ	รายการตรวจ CT SCAN	ราคาจ้างไม่เกิน 2 ปี สัญญาเลขที่ 08/2562 ลงวันที่ 1 ธันวาคม 2561
		NO CM.

26	CT PNS +ultravist	2,500
27	CT Dental scan - maxilla+ultravist	2,500
28	CT Dental scan - mandible+ultravist	2,500
29	CT Oropharynx+ultravist	2,850
30	CT Hypopharynx+ultravist	2,850
31	CT Neck+ultravist	2,850
32	CTA Neck+ultravist	6,000
33	CT Larynx+ultravist	2,850
34	CT Thyroid+ultravist	2,850
35	CT Chest+ultravist	2,000
36	CT Mediastinum+ultravist	2,000
37	High resolution CT (Lungs)+ultravist	4,000
38	CTA Chest+ultravist	6,000
39	CTA For Pulmonary artery+ultravist	6,000
40	CTA Abdomina Aorta +ultravist	6,000
41	CTA Thoracic Aorta +ultravist	6,000
42	CTA Whole aorta+ultravist	8,000
43	CT Upper abdomen+ultravist	1,800
44	CT Dual phase Liver+ultravist	1,800
45	CT Lower abdomen+ultravist	1,800
46	CT Whole abdomen+ultravist	4,000
47	CT Pancreas+ultravist	2,500
48	CT Kidney +ultravist	2,500

ลงชื่อ..........ประธานกรรมการ
(นางสุเมธนีย์ เอกพันธ์)
นักรังสีการแพทย์ชำนาญการ


ลงชื่อ..........กรรมการ
(นางรัชวารี ชื่นวัฒนา)
พยาบาลวิชาชีพชำนาญการ

ลงชื่อ..........กรรมการและเลขานุการ
(นางสาวขวัญชนก เถาว์ชาติ)
เจ้าพนักงานรังสีการแพทย์ปฏิบัติงาน

อัตราค่าบริการการตรวจเอกซเรย์คอมพิวเตอร์ สาขา โรงพยาบาลสมเด็จพระยุพราชภูจินารายณ์ จ.กาฬสินธุ์


ลำดับ	รายการตรวจ CT SCAN	ราคาอ้างอิงไม่เกิน 2 ปี
		สัญญาเลขที่ 08/2562 ลงวันที่ 1 ธันวาคม 2561
		NO CM.

49	CTA Renl artery+ultravist	6,000
50	CT TM joint+ultravist	2,500
51	CT Sholder joint+ultravist	2,500
52	CT Knee joint+ultravist	2,500
53	CT wrist joint+ultravist	2,500
54	CT Hip joint+ultravist	2,500
55	CT Ankle joint+ultravist	2,500
56	CT bone and Joint specified part+ultravist	2,500
57	CTA Arteries of upper extremities+ultravist	6,000
58	Using Nonionic CONTRAST add 50 ml.	500
		187,800

ลงชื่อ..........ประธานกรรมการ

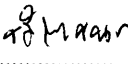
(นางสุมะณีย์ เอกพันธ์)

นักรังสีการแพทย์ชำนาญการ

ลงชื่อ..........กรรมการ

(นางรัชวารี ชื่นวัฒนา)

พยาบาลวิชาชีพชำนาญการ

ลงชื่อ..........กรรมการและเลขานุการ

(นางสาวขวัญชนก เถาว์ชาติ)

เจ้าพนักงานรังสีการแพทย์ปฏิบัติงาน